

Base Metals

	전일 종가	금 일				변동폭	Cash - 3M		미결제약정(O/I)	
		시가	고가(B)	저가(A)	종가(A)		BID	ASK	전일	변동폭
전기동(Cash)	10,108.40	10,056.40	10,111.40	9,845.40	9,862.90	-245.50				
전기동(3M)	10,178.00	10,153.00	10,208.00	9,942.00	9,959.50	-218.50	-100.60	-96.60	338,120	-1,226
알루미늄(Cash)	2,558.46	2,582.34	2,589.34	2,552.34	2,577.34	18.88				
알루미늄(3M)	2,589.50	2,587.00	2,594.00	2,557.00	2,582.00	-7.50	-8.66	-4.66	694,575	8,384
아연	2,952.00	2,945.00	2,974.00	2,830.00	2,901.50	-50.50	-12.43	-10.43	244,744	-531
납 (연)	2,230.00	2,221.00	2,233.00	2,194.50	2,216.50	-13.50	-36.06	-34.06	141,449	584
니켈	19,320.00	19,255.00	19,355.00	19,025.00	19,170.00	-150.00	-178.00	-168.00	202,612	2,870
주석	32,700.00	32,715.00	32,900.00	30,695.00	31,000.00	-1,700.00	40.30	50.30	20,384	6

* Base Metal 종가는 COMEX 종로시점 기준 (LONDON 18시00분)

2. LME Official Settlement Prices (AM 2nd Ring)

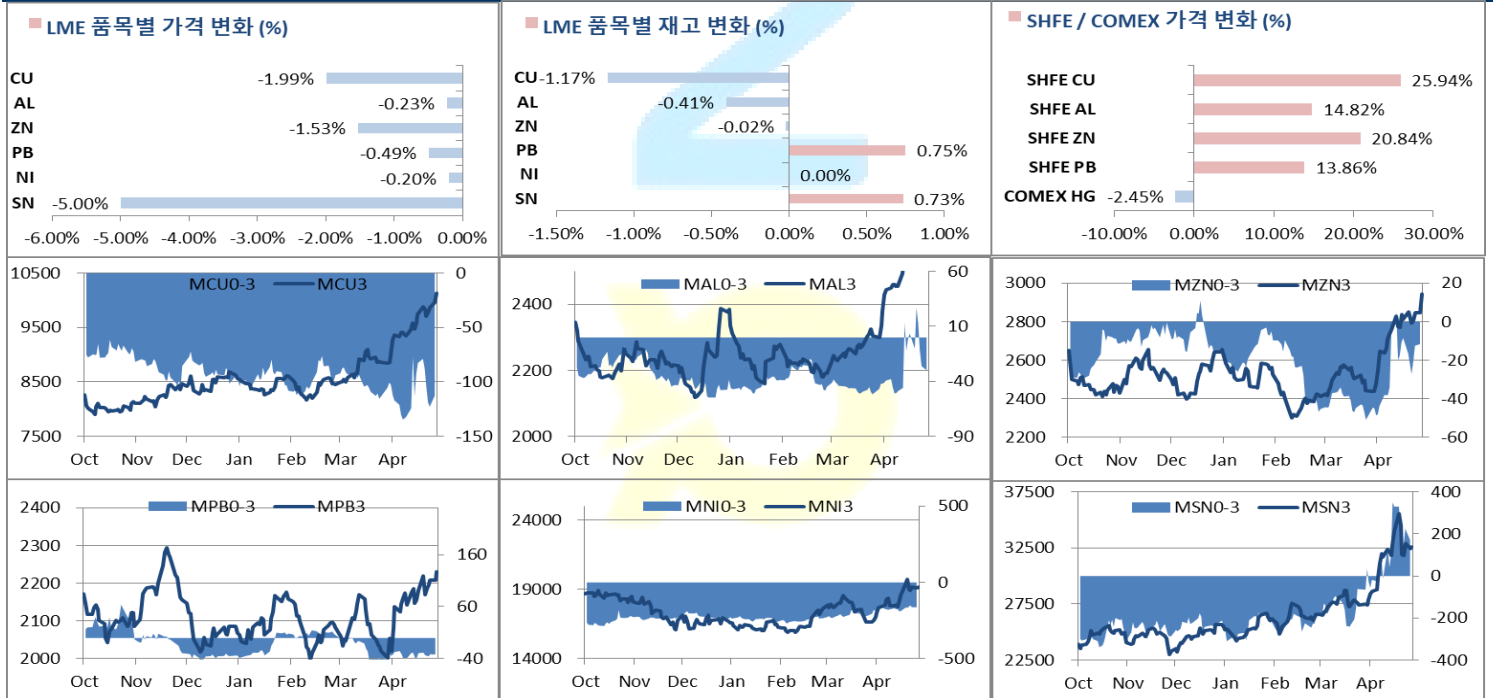
	금 일		당월평균		전월평균		3. LME Evening Valuation				
	Cash	3M	Cash	Cash	3M	Cash	3M	May	Jun	Jul	
전기동	9973.50	10071.00	9482.43	8675.63	8777.90	9892.40	9991.00	9903.73	9945.38	9982.44	
알루미늄	2545.00	2576.50	2497.88	2222.35	2269.35	2584.84	2591.50	2565.69	2578.03	2589.35	
아연	2924.50	2931.50	2730.52	2462.40	2504.68	2914.57	2926.00	2924.82	2916.83	2927.45	
납 (연)	2184.00	2220.50	2129.67	2056.90	2078.80	2181.94	2217.00	2189.41	2208.41	2218.26	
니켈	18975.00	19165.00	18173.81	17432.75	17675.75	19065.00	19238.00	19102.00	19169.00	19231.00	
주석	32300.00	32150.00	31844.76	27446.00	27580.50	31261.30	31216.00	31306.00	31186.00	31206.00	

3. LME Evening Valuation

EV Metals

품목	코발트 (LME Fastmarket MB)		리튬 (LME Fastmarket MB)		LME Cobalt (Fastmarket MB)		LME Lithium (Fastmarket MB)	
	기준일	2024-04-30	기준일	2024-04-30	최근월물	3번째 월물	최근월물	3번째 월물
기준일	2024-04-30	2024-04-30	2024-04-30	2024-04-30				
만기월물	Apr24	Jun24	Apr24	Jun24				
종가	27160.95	26438.19	13830.00	14340.00				
전일대비등락	7.35	-44.10	-3.33	70.00				
등락%	0.03%	-0.17%	-0.02%	0.49%				

LME BASE METALS PRICE



4. LME Stocks

	전일 최종재고	반입 (IN)	반출 (OUT)	금일 최종재고	변동폭	ON WRNT	CANCELLED WRNT	CW 변동폭
전기동	117500	0	1375	116125	-1375	92500	23625	-1375
알루미늄	492750	0	2000	490750	-2000	131875	358875	19500
아연	255400	0	50	255350	-50	224275	31075	250
납 (연)	270375	7225	5200	272400	2025	163075	109325	-5200
니켈	78594	0	0	78594	0	74502	4092	0
주석	4770	60	25	4805	35	4235	570	-25

5. SHFE 재고

* 상해 재고는 주간 단위로 업데이트 됩니다.

	04/19 재고	변동량	변동율	04/26 재고
전기동	300045	-12547	-4.18%	287498
알루미늄	228537	-4678	-2.05%	223859
아연	131747	-3955	-3.00%	127792
납 (연)	51746	-3425	-6.62%	48321

6. SHFE/ COMEX

기준환율 USD/CNY =

7.2421

SHFE	전일				금일				변동폭 (\$/Ton)	거래량
	SETTLE	시가	고가	저가	증가	SETTLE	(\$/Ton)	변동폭 (\$/Ton)		
Shanghai Futures Exchange (SHFE)										
	SETTLE	시가	고가	저가	증가	SETTLE	(\$/Ton)	변동폭	(\$/Ton)	거래량
(단위:CNY)										
CU JUN4	64,930	81130	82460	81100	81770	81770	11290.92	16840.00	2325.45	169405
AL JUN4	17,945	20585	20725	20490	20605	20605	2845.17	2660.00	367.32	195773
ZN JUN4	19,340	23110	23715	23055	23370	23370	3226.96	4030.00	556.51	312374
PB JUN4	15,220	17290	17475	17230	17330	17330	2392.95	2110.00	291.37	44738
NI JUN4	163,980	143140	146460	142300	143950	143950	19876.83	-20030.00	-2765.96	270739
SN JUN4	209,330	260000	265300	258460	261360	261360	36088.98	52030.00	7184.88	175623
COMEX										
CU JUL24	4.5645	4.6790	4.6945	4.5540	4.5610	4.5610	10055.27	-0.1155	-254.63	97,285

7. SHFE-LME SPREAD

	CNY=	LME 3M (CNY)	LME 최근월물 (CNY)	증치세	LME 3M (CNY incl. 증치세)	LME 최근월물 (CNY incl. 증치세)	SHFE 3개월물	SHFE 최근월물	SHFE-LME 최근월물 (USD)
CU	7.2416	73,187	72,555	13%	82,702	81,987	81,950	81,770	-30.03
AL	7.2416	18,604	18,417	13%	21,022	20,811	20,630	20,605	-28.44
ZN	7.2416	21,196	21,188	13%	23,952	23,942	23,435	23,370	-78.99
PB	7.2416	16,105	15,906	13%	18,199	17,973	17,320	17,330	-88.83
NI	7.2416	138,858	137,873	13%	156,909	155,796	144,440	143,950	-1635.87
SN	7.2416	232,455	233,107	13%	262,675	263,411	262,140	261,360	-283.23

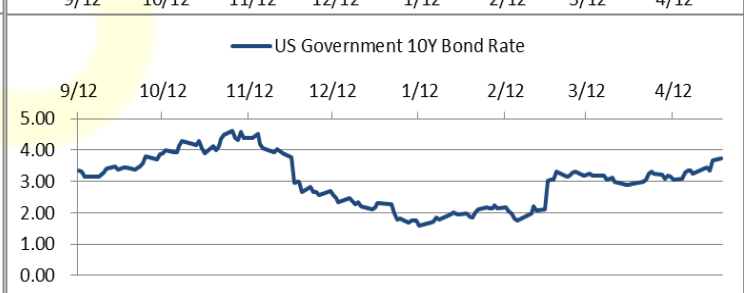
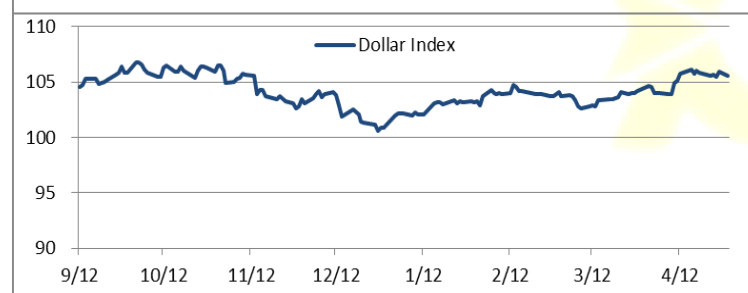
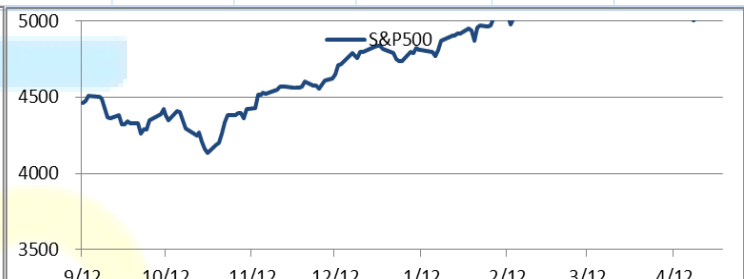
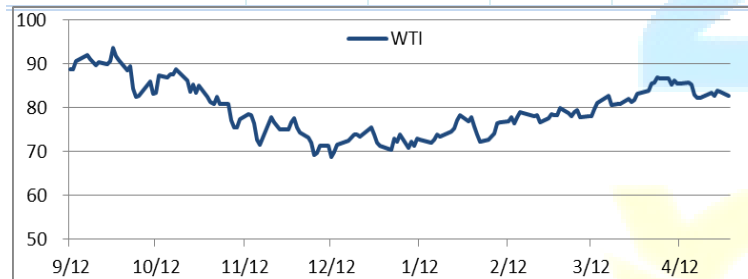
Market Factors

1. 주요시장 DATA

Updated at :

02:01:35 AM

	S&P	다우존스	미국채 (10Y)	WTI	달러/원	유로화	일본엔화	호주달러	남아공화	LME
증가	5065.05	37977.18	107 20/32	81.53	1385.49	1.0682	157.4600	0.6491	18.7996	4306.10
전일비	-51.12	-408.91	- 11/32	-1.10	11.05	-0.0045	1.62	-0.01	0.17	-47.9000
%CHG	-1.00 %	-1.07 %	-0.32 %	-1.33 %	0.80 %	-0.42 %	1.03 %	-1.20 %	0.89 %	-1.11 %



Precious Metals

1. Spot Precious Metals (LBMA/ LPPM)

(단위: USD)

	SPOT			LBMA / LPPM Price(구 London Fix)	
	현재가 (ASK)	고가	저가	AM	PM
	GOLD	2296.71	2336.09	2293.45	
SILVER	26.420	27.272	26.289		
PLATINUM	938.20	953.60	932.90	939.00	939.00
PALLADIUM	956.75	977.60	936.75	953.00	942.00

2. COMEX Futures

(단위: USD)

	시가 (OPEN)	고가 (HIGH)	저가 (LOW)	종가 (CLOSE)	변동폭 (CHG)	거래량 (VOL)	미결제 약정(O/I)		거래소 재고	
							금일	변동폭	금일재고	변동폭
							GOLD JUN24	2347	2347.60	2303.00
SILVER MAY24	27.16	27.17	26.30	26.42	-0.96	1823	5628	-5073	293268087	748671
PLATINUM JUL24	960	963.10	940.00	945.40	-16.10	25994	69431	-2539	201810	0
PALLADIUM JUN24	983	983.00	936.50	956.00	-21.60	4551	21021	352	51464	0

3. TOCOM Futures

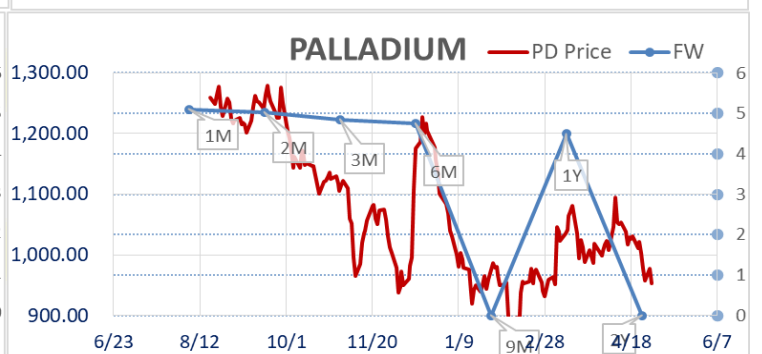
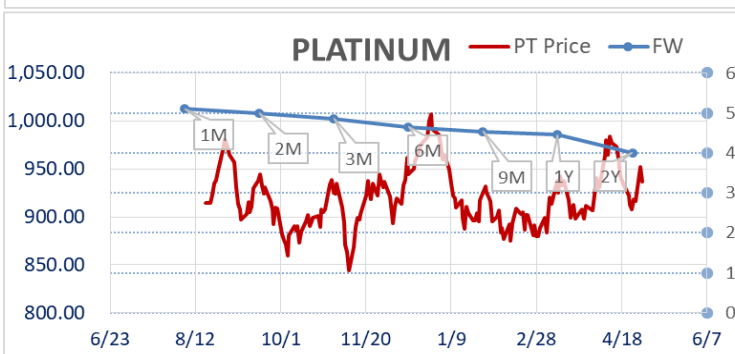
(단위: JPY)

	시가 (OPEN)	고가 (HIGH)	저가 (LOW)	종가 (CLOSE)	변동폭 (CHG)	거래량 (VOL)	미결제 약정(O/I)	
							금일	변동폭
							GOLD APR25	11694.0
SILVER APR25	135.5	135.5	135.1	135.1	-1.3	4	17	15
PLATINUM APR25	4750	4758	4706	4720	-47	4333	4273	2114
PALLADIUM APR25	0	0	0	0	0	0	0	0

4. SHFE Futures

SHFE	전일		금 일				금일 (\$/Toz)	변동폭 (\$/Toz)	거래량	
	SETTLE	시가	고가	저가	종가					
	SHFE GOLD MAY4	444.54	551.48	553.5	548.04	551.16				551.16

LBMA/LPPM PRECIOUS METAL PRICES



Top News

1. ILZSG는 글로벌 Zinc 시장의 초과 공급이 2월 40,100톤으로 확대된 것으로 나타났다. 이는 1월 12,300톤 대비 증가한 수치이다. 또한 1월과 2월의 합계 초과 공급인 53,000톤은 전년 동기 8,000톤 초과 수요 대비 공급 과잉이 커져 있는 상황이다. 글로벌 Lead 시장 역시 초과 공급이 26,800톤으로 1월 5,000톤 대비 확대되었다. Lead 시장의 전년 동기 초과 공급은 15,000톤이었다.

2. ICSG는 광산 생산이 예상보다 줄어들 것으로 예상됨에 따라 연간 초과 공급이 예상보다 줄어들 것으로 분석하였다. 다만 Copper 상승론자들은 ICSG가 예상한 금년 162,000톤의 초과공급과 내년 94,000톤의 초과 공급에 대해 이견이 있을 것으로 보인다. 지난 10월 ICSG는 신규 광산 및 광산 확장으로 인해 광산 공급이 3.7% 증가할 것으로 예상하였지만 이번에 0.5% 증가할 것으로 축소 조정하였다.

금일 주요 경제지표

- 중국 4월 제조업 PMI	발표:	50.4	예상:	50.3	이전:	50.8
- 중국 4월 차이신 제조업 PMI	발표:	51.4	예상:	52.3	이전:	53.0
- 유로존 4월 CPI YY	발표:	2.40%	예상:	2.40%	이전:	2.40%
- 유로존 1분기 GDP YY	발표:	0.40%	예상:	0.20%	이전:	0.10%
- 미국 컨퍼런스 보드 소비자 기대 지수	발표:	97.0	예상:	104.0	이전:	104.7

명일 주요 경제지표

- 미국 4월 ADP 취업자 변동	발표:		예상:	180K	이전:	184K
- 미국 4월 S&P 글로벌 제조업 PMI	발표:		예상:	49.9	이전:	49.9
- 미국 4월 ISM 제조업 지수	발표:		예상:	50.0	이전:	50.3
- FOMC 금리 결정	발표:		예상:	5.25~5.50%	이전:	5.25~5.50%

Comment

- 뉴욕증시, 고물가 고착 우려 속 FOMC 대기하며 약세 출발
- 비철금속, 중국 더딘 경기 회복, 달러 강세에 차익실현 매물 출회

금일 뉴욕증시는 3거래일 만에 하락 전환하며 하루를 시작했다. FOMC 첫 날이 진행 중인 가운데 개장 전 미 노동부에서 발표한 1분기 임금 지표(ECI)가 예상치를 웃돌아 QoQ 1.2% 증가했다는 소식이 전해졌고, 케이스 실러에서도 미국 내 주택 가격 상승률이 꾸준히 우상향하고 있음을 알려 시장에 인플레이션 우려를 조장했다. 연준이 올해 금리를 내리기 어려울 수도 있다는 전망이 조금씩 제기되고 있으며, 전문가들은 입수되는 지표들에 대한 시장의 의존도/변동성도 다시금 커지고 있다고 설명했다. 한편, 애널리스트들은 S&P500 내 기업들의 1분기 실적을 4월 1일 전망했던 5.1%보다 높은 YoY 6.0%로 상향 조정하며 기업들의 견고한 실적이 미국의 뜨거운 경기 상황을 대변한다고 말했다. 미 10년물 국채금리는 4.66% 까지 올랐으며, 달러는 인덱스 기준 0.6% 올라 재차 106포인트를 넘어서는 모습을 보여주었다.

이날 비철금속시장은 모든 품목이 반락하며 하루를 마감했다. 아시아장에서는 중국에서 발표된 제조업 PMI가 확장 국면 속 예상치에 부합하는 모습을 보였음에도 회복세가 더딘 점이 주목 받으며 비철시장은 약세를 나타냈고, 미국 노동부의 임금 지표 발표 후 달러가 강세를 키운 영향이 비철시장에 이중고를 안기며 비철시장의 하락세도 더욱 깊어지고 말았다. 전문가들은 달러가 강세를 나타낸 틈을 타 최근 오름세에 따른 차익실현 매물이 출회되었고, 원유나 금 등 다른 원자재의 가격 되돌림이 비철시장에도 영향을 주었다고 설명했다. LME구리는 오늘 약 2% 내려 \$10,000선이 다시 무너졌으며, 한 트레이더는 구리가 오늘 하락하기는 했으나 최근 다시 시장의 주목을 받으면서 밝은 미래 전망이 부진한 현재 수요 상황, 중국의 더딘 경기 회복 보다 더 크게 부각되고 있는 것 같다고 말했다.

글로벌상품영업팀: 정지호, 송영우

본 자료는 투자자의 이해를 돕기 위해 참고가 되는 정보 제공을 목적으로 하는 참고자료이며 투자정보 등의 대외제공에 관한 당사의 내부통제기준을 준수하고 있습니다. 본 자료는 당사 고객들에게 배포되는 자료로서 조사 내용은 당사의 글로벌상품영업팀에서 신뢰할 수 있는 자료와 정보를 이용하여 작성한 것이며, 당사는 그 정확성이나 완전성을 보장할 수 없습니다. 파생상품은 높은 가격변동성으로 인해 단기간에 투자원금의 전부 또는 상당부분을 손실할 수 있으며, 원금을 보장하는 상품이 아닙니다. 따라서 파생상품의 종류, 종목, 매매의 구분과 방법에 등에 관한 결정은 투자자 여러분들의 판단과 책임하에 투자를 하여야 하며, 본 자료의 내용에 의거하여 행해진 일체의 투자의 결과에 대하여 어떠한 책임도 지지 않으며, 법적 분쟁에서 책임소재를 판단하기 위한 증빙자료로 사용 될 수 없습니다. 본 자료는 당사의 동의 없이 무단으로 복제/전송/인용/배포/변형/대여 및 상업적으로 이용하는 행위는 법적으로 금지되어 있습니다.