

Daily Metal Bulletin

2024-04-26

NH선물 준법감시인 심의필 제24-02호 (2024.01.08~2025.01.10)

Consulting/ Dealing Room: (02) 3774-0311 ~ 0321

FAX: (02) 761-2264 / 2265

글로벌상품영업팀

Base Metals

	전일 종가	금 일				변동폭	Cash - 3M		미결제약정(O/I)	
		시가	고가(B)	저가(A)	종가(A)		BID	ASK	전일	변동폭
전기동(Cash)	9,753.15	9,807.34	9,920.84	9,773.34	9,843.34	90.19				
전기동(3M)	9,874.00	9,920.00	10,033.50	9,886.00	9,956.00	82.00	-114.66	-112.66	336,706	4,379
알루미늄(Cash)	2,545.92	2,544.73	2,572.73	2,527.73	2,539.73	-6.19				
알루미늄(3M)	2,570.00	2,572.50	2,600.50	2,555.50	2,567.50	-2.50	-31.77	-27.77	682,283	7,442
아연	2,844.50	2,848.00	2,905.00	2,812.00	2,849.00	4.50	-12.61	-10.61	244,317	553
납(연)	2,213.50	2,212.50	2,245.00	2,203.00	2,203.50	-10.00	-32.76	-30.76	141,349	3,195
니켈	19,070.00	19,110.00	19,460.00	19,055.00	19,200.00	130.00	-167.11	-157.11	200,918	-943
주석	32,790.00	32,800.00	33,645.00	32,330.00	32,430.00	-360.00	165.00	175.00	20,405	-5

* Base Metal 종가는 COMEX 종료시점 기준 (LONDON 18시00분)

2. LME Official Settlement Prices (AM 2nd Ring)

	금 일		당월평균		전월평균	
	Cash	3M	Cash	Cash	3M	3M
전기동	9869.00	9995.00	9432.76	8675.63	8777.90	8777.90
알루미늄	2559.50	2587.00	2493.37	2222.35	2269.35	2269.35
아연	2846.00	2859.00	2712.34	2462.40	2504.68	2504.68
납(연)	2196.50	2232.00	2124.29	2056.90	2078.80	2078.80
니켈	19180.00	19400.00	18082.11	17432.75	17675.75	17675.75
주석	33125.00	33200.00	31777.11	27446.00	27580.50	27580.50

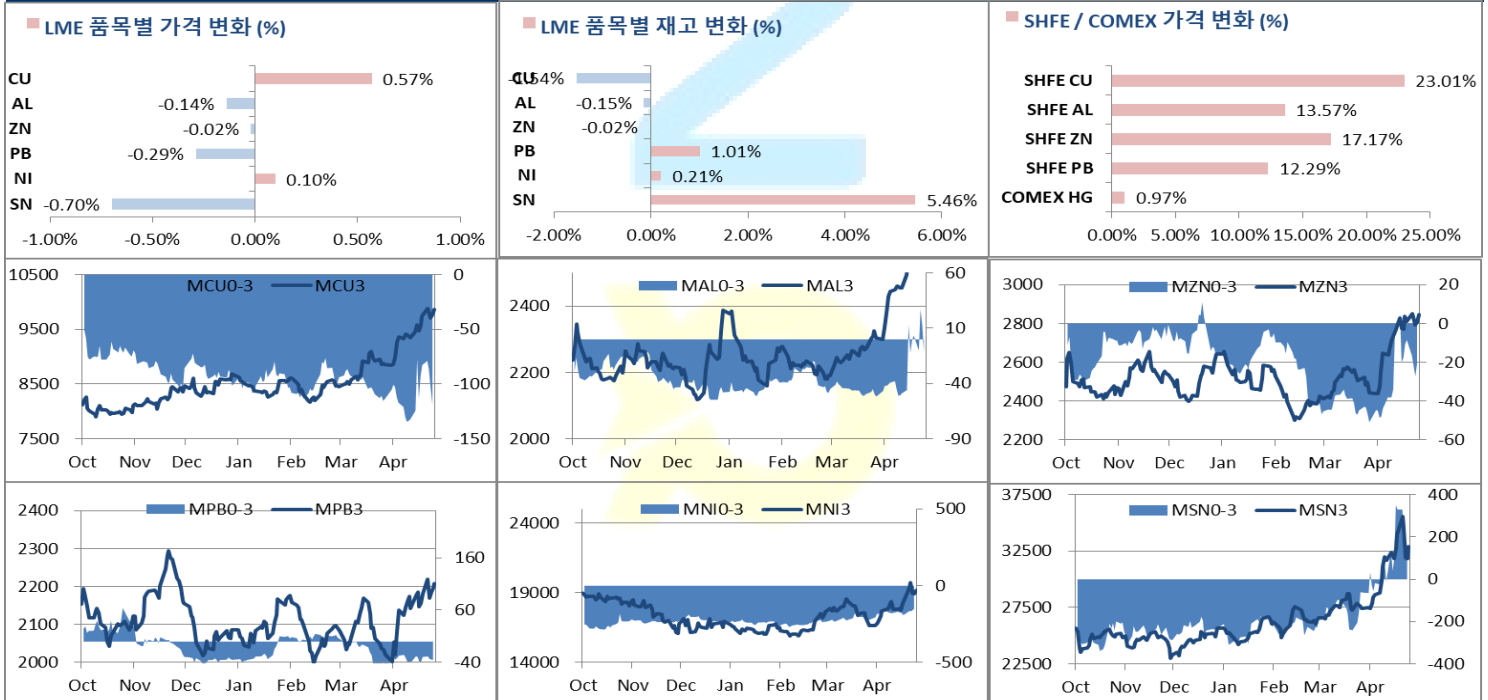
3. LME Evening Valuation

	LME 정산가 (LONDON 17시00분)				
	Cash	3M	May	Jun	Jul
전기동	9852.84	9965.50	9876.97	9920.38	9960.17
알루미늄	2539.73	2569.50	2544.92	2557.42	2568.85
아연	2832.39	2844.00	2842.78	2836.78	2845.45
납(연)	2175.74	2207.50	2184.17	2200.60	2209.89
니켈	18937.89	19100.00	18977.89	19040.89	19103.00
주석	32581.00	32411.00	32636.00	32436.00	32426.00

EV Metals

품목	코발트 (LME Fastmarket MB)		리튬 (LME Fastmarket MB)		LME Cobalt (Fastmarket MB)		LME Lithium (Fastmarket MB)	
	기준일	2024-04-26	기준일	2024-04-26	최근월물	3번째 월물	최근월물	3번째 월물
기준일	2024-04-26	2024-04-26	2024-04-26	2024-04-26				
만기월물	Apr24	Jun24	Apr24	Jun24				
종가	27153.60	26570.47	13847.62	14200.00				
전일대비등락	-31.50	-176.37	0.00	100.00				
등락%	-0.12%	-0.66%	0.00%	0.70%				

LME BASE METALS PRICE



4. LME Stocks

	전일 최종재고	반입 (IN)	반출 (OUT)	금일 최종재고	변동폭	ON WRNT	CANCELLED WRNT	CW 변동폭
전기동	120400	700	2550	118550	-1850	90925	27625	-825
알루미늄	494875	0	725	494150	-725	153375	340775	-725
아연	254500	0	50	254450	-50	224150	30300	25
납 (연)	266950	5275	2575	269650	2700	150850	118800	-2575
니켈	77622	192	30	77784	162	73650	4134	-30
주석	4490	245	0	4735	245	4195	540	40

5. SHFE 재고

* 상해 재고는 주간 단위로 업데이트 됩니다.

	04/19 재고	변동량	변동율	04/26 재고
전기동	300045	-12547	-4.18%	287498
알루미늄	228537	-4678	-2.05%	223859
아연	131747	-3955	-3.00%	127792
납 (연)	51746	-3425	-6.62%	48321

6. SHFE/ COMEX

기준환율 USD/CNY =

7.2465

SHFE	전일 SETTLE	금 일				금일 SETTLE	(\$/Ton)	변동폭	(\$/Ton)	거래량
		시가	고가	저가	종가					
Shanghai Futures Exchange (SHFE)										
(단위:CNY)										
CU JUN4	64,930	80660	80780	79810	79870	79870	11021.87	14940.00	2061.51	88436
AL JUN4	17,945	20515	20535	20355	20380	20380	2812.39	2435.00	336.00	87993
ZN JUN4	19,340	23000	23010	22620	22660	22660	3127.03	3320.00	458.11	129052
PB JUN4	15,220	17160	17215	17060	17090	17090	2358.38	1870.00	258.03	19430
NI JUN4	163,980	143940	144800	142620	143000	143000	19733.66	-20980.00	-2894.95	130528
SN JUN4	209,330	265070	265300	260100	261390	261390	36071.21	52060.00	7183.56	128565
COMEX										
CU MAY24	4.5175	4.5430	4.5985	4.5315	4.5615	4.5615	10056.37	0.0440	97.00	52,895

7. SHFE-LME SPREAD

	CNY=	LME 3M (CNY)	LME 최근월물 (CNY)	증치세	LME 3M (CNY incl.증치세)	LME 최근월물 (CNY incl.증치세)	SHFE 3개월물	SHFE 최근월물	SHFE-LME 최근월물 (USD)
CU	7,2471	72,435	71,793	13%	81,851	81,126	80,630	80,400	-100.22
AL	7,2471	18,788	18,610	13%	21,231	21,029	20,520	20,495	-73.72
ZN	7,2471	20,933	20,924	13%	23,655	23,645	22,855	22,800	-116.54
PB	7,2471	16,223	16,054	13%	18,332	18,141	17,225	17,205	-129.09
NI	7,2471	140,630	139,745	13%	158,912	157,912	143,910	143,430	-1998.30
SN	7,2471	240,133	241,763	13%	271,350	273,192	262,270	261,680	-1,588.56

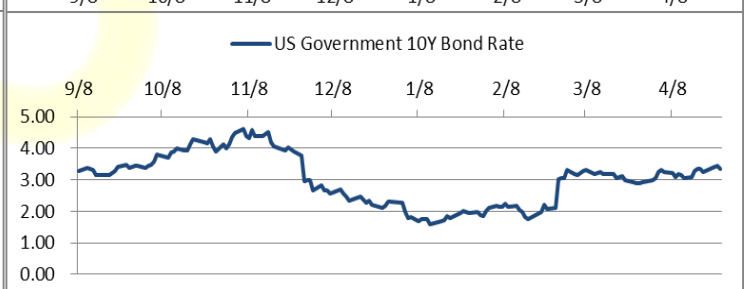
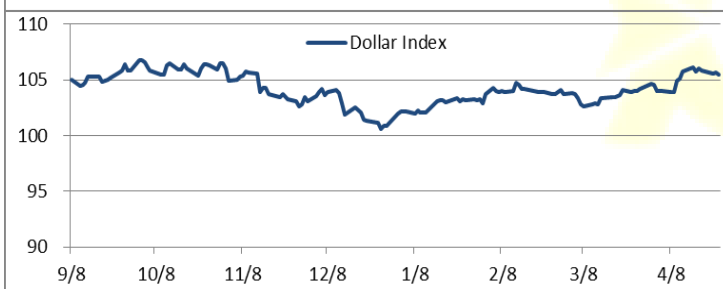
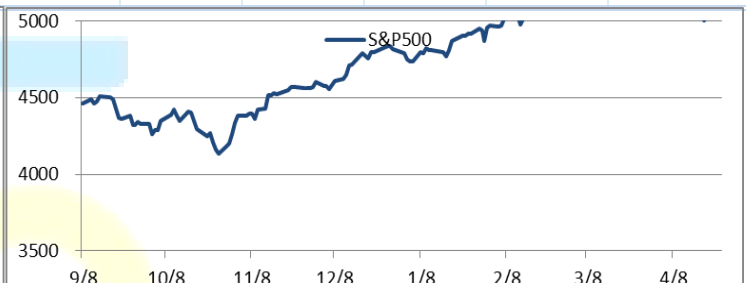
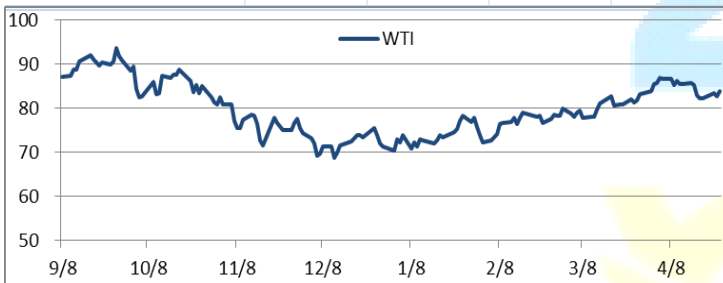
Market Factors

1. 주요시장 DATA

Updated at :

02:00:20 AM

	S&P	다우존스	미국채 (10Y)	WTI	달러/원	유로화	일본엔화	호주달러	남아공화	LMEX
종가	5107.02	38307.14	107 19/32	83.83	1378.24	1.0698	157.6300	0.6533	18.8328	4291.30
전일비	58.60	221.34	8/32	0.26	4.59	-0.0036	2.11	0.00	-0.20	21.6000
%CHG	1.16 %	0.58 %	0.22 %	0.31 %	0.33 %	-0.34 %	1.34 %	0.29 %	-1.05 %	0.50 %



Precious Metals

1. Spot Precious Metals (LBMA/ LPPM)

(단위: USD)

	SPOT			LBMA / LPPM Price(구 London Fix)	
	현재가 (ASK)	고가	저가	AM	PM
	GOLD	2334.56	2352.39	2326.60	
SILVER	27.210	27.729	27.090	27.625	
PLATINUM	914.30	925.95	912.55	919.00	916.00
PALLADIUM	958.00	990.79	957.75	982.00	970.00

2. COMEX Futures

(단위: USD)

	시가 (OPEN)	고가 (HIGH)	저가 (LOW)	종가 (CLOSE)	변동폭 (CHG)	거래량 (VOL)	미결제 약정(O/I)		거래소 재고	
							금일	변동폭	금일재고	변동폭
							GOLD JUN24	2344	2364.40	2338.00
SILVER MAY24	27.48	27.75	27.09	27.23	-0.13	60949	19976	-13936	295107644	1133451
PLATINUM JUL24	926	934.20	919.30	921.00	0.50	20447	71114	-342	201810	853
PALLADIUM JUN24	989	997.00	958.00	958.30	-23.70	4961	19965	257	51464	104

3. TOCOM Futures

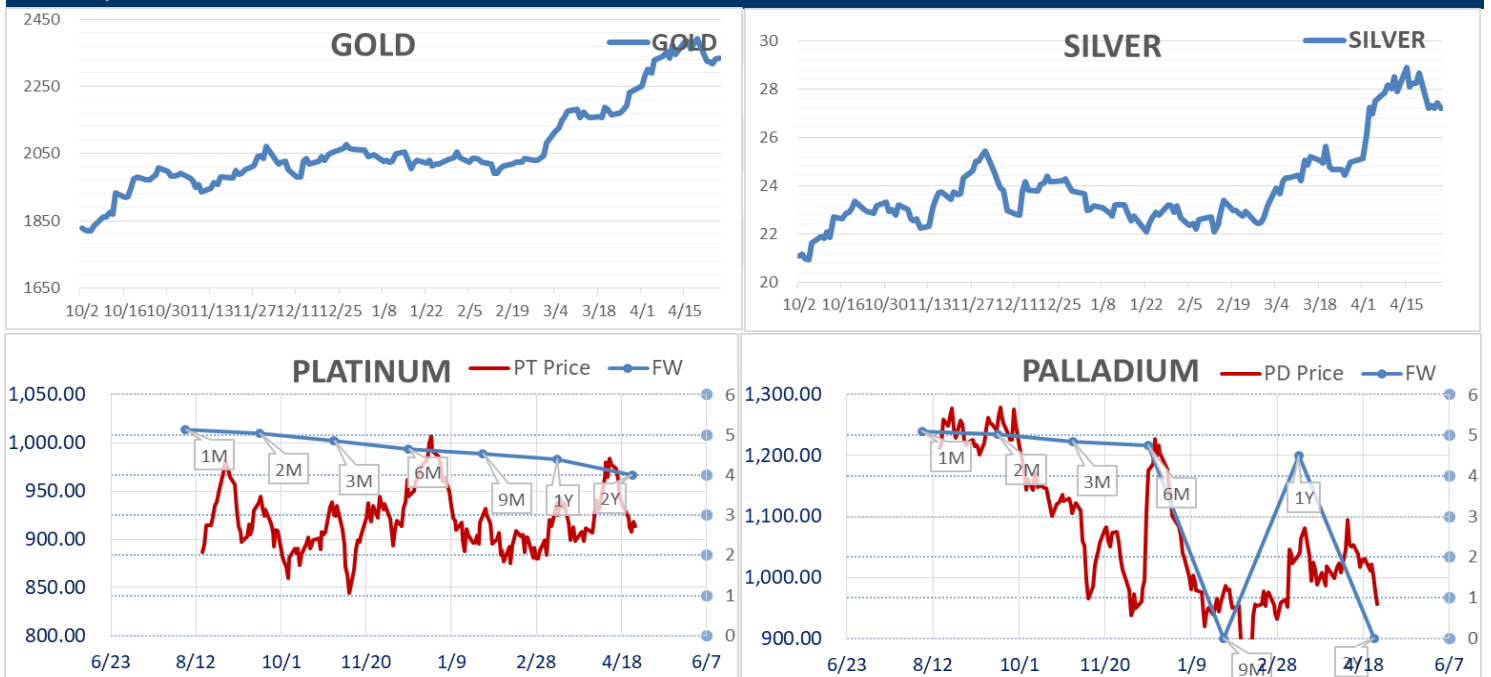
(단위: JPY)

	시가 (OPEN)	고가 (HIGH)	저가 (LOW)	종가 (CLOSE)	변동폭 (CHG)	거래량 (VOL)	미결제 약정(O/I)	
							금일	변동폭
							GOLD APR25	11813.0
SILVER APR25	0.0	0.0	0.0	0.0	0.0	0	2	2
PLATINUM APR25	4650	4667	4611	4634	-7	2273	2159	1608
PALLADIUM APR25	0	0	0	0	0	0	0	0

4. SHFE Futures

SHFE	전일		금 일				금일 (\$/Toz)	변동폭 (\$/Toz)	거래량	
	SETTLE	시가	고가	저가	종가					
	SHFE GOLD MAY4	444.54	552	554.1	547.78	550.5				550.5

LBMA/LPPM PRECIOUS METAL PRICES



Top News

1. 안전자산 선호심리의 강화로 중국의 1분기 금 소비가 전년 동기 대비 약 6% 증가한 5.94%의 증가를 기록했다는 소식이 전해졌다. 금 관련 제품의 전체 소비 가운데 중국의 골드 바 구매량과 금화 구매량은 106.323톤을 기록하며 전체 구매량의 34%를 차지하며 전년 동기 대비 26.77% 증가하였다. 한편 중국의 1분기 금 생산은 전년 동기 대비 21.66% 증가한 것으로 전해졌다.

2. 금주 상해 재고는 아래와 같다.

	2024-04-26	2024-04-19	Change
CU	287498	300045	-12547
AL	223859	228537	-4678
ZN	127792	131747	-3955
PB	48321	51746	-3425
NI	23528	23200	328
SN	15707	14486	1221

금일 주요 경제지표

미 3월 개인소득	발표:	0.50%	예상:	0.50%	이전:	0.30%
미 3월 개인소비지수	발표:	0.80%	예상:	0.60%	이전:	0.80%

명일 주요 경제지표

달러스 연준 4월 제조업 활동	발표:		예상:	-11.3	이전:	-14.4
------------------	-----	--	-----	-------	-----	-------

Comment

- BOJ 총재 "엔화 약세 장기화 가능성, 제로 아냐"
- 달러인덱스 강세...BOJ 엔저 용인 발언·美PCE 물가 견조

LME 비철금속 시장은 전기동을 제외한 나머지 품목들이 하락세를 나타냈다. 전일에 이어 BHP 그룹의 앵글로 아메리칸(Anglo American) 인수 이슈로 구리 공급 축소 우려가 부각되며 금융자본의 활발한 매수세가 감지되었고, 이는 LME 3개월물 전기동 가격을 장중 톤당 \$10,000 선 위로 끌어올리는 촉매제로 작용하였다. LME 전기동 가격은 2022년 4월 이후 최고치를 기록했으며, 상하이선물거래소 전기동 가격 SCFcv1 역시 사상 최고치를 돌파했다. ING 원자재 분석가인 Ewa Manthey는 구리 공급이 타이트해 질 것이라는 기대감이 가격을 끌어올리고 있으며, 시장참여자들은 Green Energy Sector 수요에 대해 낙관적이라고 밝혔다. Amalgamated Metal Trading의 Dan Smith는 지난 4주 연속 신규 매수 포지션이 시장에 쌓이고 있으나, 투기적 포지션이 역사적 범위 대비 높다는 점과 Cash-3M 스프레드가 확대되고 있다는 점은 상승 랠리에 부담을 줄 수 있다고 지적했다. 한편, Cash-3M 프리미엄은 지난 주 78.8달러에서 톤당 124.50달러로 상승한 바 있으며, 4월 중순에는 134.50달러로 사상 최고치를 기록했다.

미국 뉴욕 증시는 일제히 상승세로 출발했다. 이날 공개된 물가 지표가 시장의 예상치를 웃돌았지만, 반등 폭이 크지 않아 위험 선호 심리가 살아난 것으로 보인다. 시장 참가자들은 이날 오전에 미 상무부가 발표한 개인소비지출(PCE) 물가지수에 주목했다. 3월 PCE는 1년 전보다 2.7% 오르면서 시장의 예상치를 웃돌았으며, 물가의 기초적인 흐름을 보여주는 근원 PCE도 2.8% 오르면서 전망치보다 0.1%포인트 높았다. 시장에서는 PCE 가격지수 상승률이 2%대 중후반에서 정체될 것으로 예상했던 터라 '깜짝 결과'가 나오지 않은 것에 오히려 안도감을 나타냈다. 키뱅크의 조지 마테오 최고투자책임자는 "PCE 물가 보고서가 우려했던 것보다 높게 나오진 않았다"고 평가했다.

글로벌상품영업팀: 이호동, 정희문

본 자료는 투자자의 이해를 돕기 위해 참고가 되는 정보 제공을 목적으로 하는 참고자료이며 투자정보 등의 대외제공에 관한 당사의 내부통제기준을 준수하고 있습니다. 본 자료는 당사 고객들에게 배포되는 자료로서 조사 내용은 당사의 글로벌상품영업 팀에서 신뢰할 수 있는 자료와 정보를 이용하여 작성한 것이나, 당사는 그 정확성이나 완전성을 보장할 수 없습니다. 파생상품은 높은 가격변동성으로 인해 단기간에 투자원금의 전부 또는 상당부분을 손실할 수 있으며, 원금을 보장하는 상품이 아닙니다. 따라서 파생상품의 종류, 종목, 매매의 구분과 방법에 등에 관한 결정은 투자자 여러분의 판단과 책임하에 투자를 하여야 하며, 본 자료의 내용에 의거하여 행해진 일체의 투자의 결과에 대하여 어떠한 책임도 지지 않으며, 법적 분쟁에서 책임소재를 판단하기 위한 증빙자료로 사용 될 수 없습니다. 본 자료는 당사의 동의 없이 무단으로 복제/전송/인용/배포/변형/대여 및 상업적으로 이용하는 행위는 법적으로 금지되어 있습니다.