

2024년 5월 1일 수요일  
**Grain Report**

품목	월물	정산가	단위	CHG	▲%
옥수수	CK24	443.25	¢/bu	+3.75 ▲	0.9%
	CN24	450.75	¢/bu	+4.00 ▲	0.9%
	CU24	459	¢/bu	+3.25 ▲	0.7%
소맥	WK24	581.5	¢/bu	-3.50 ▼	-0.6%
	WN24	599.25	¢/bu	-4.00 ▼	-0.7%
대두	WU24	619	¢/bu	-3.25 ▼	-0.5%
	SK24	1155.75	¢/bu	+10.25 ▲	0.9%
	SN24	1170.25	¢/bu	+7.25 ▲	0.6%
대두박	SQ24	1171.75	¢/bu	+6.25 ▲	0.5%
	SMK24	342.6	\$/t	-3.70 ▼	-1.1%
대두유	SMN24	349	\$/t	-2.90 ▼	-0.8%
	BOK24	42.57	¢/lb	+0.28 ▲	0.7%
원당	BON24	43.26	¢/lb	+0.25 ▲	0.6%
	SBN24	19.22	¢/lb	-0.19 ▼	-1.0%
WTI	SBV24	19.25	¢/lb	-0.21 ▼	-1.1%
	CLM24	79	\$/Bbl	-2.93 ▼	-3.6%
DOW	Spot	37903.29	Index	+87.37 ▲	0.2%
	달러지수	Spot	105.755	Index	-0.466 ▼

\* 하이라이트 부분은 Active Month (활황물) 표시입니다.

Spread	근월물	원월물	Settle	CHG	전일
금리	'MAY 24-'JUL 24		-7.50	10.75	-18.25
	'JUL 24-'SEP 24		-8.25	0.75	-9.00
	'SEP 24-'DEC 24		-13.75	0.00	-13.75
	'DEC 24-'MAR 25		-13.75	0.25	-14.00
환율	'MAR 25-'MAY 25		-8.50	0.50	-9.00
	'MAY 24-'JUL 24		-17.75	0.50	-18.25
	'JUL 24-'SEP 24		-19.75	-0.75	-19.00
	'SEP 24-'DEC 24		-26.75	-0.25	-26.50
달러	'DEC 24-'MAR 25		-21.50	-0.25	-21.25
	'MAR 25-'MAY 25		-12.25	-1.25	-11.00
	'MAY 24-'JUL 24		-14.50	3.00	-17.50
	'JUL 24-'AUG 24		-1.50	1.00	-2.50
달러	'AUG 24-'SEP 24		10.50	1.75	8.75
	'SEP 24-'NOV 24		-3.75	-1.00	-2.75
	'NOV 24-'JAN 25		-12.00	-0.25	-11.75

일중차트

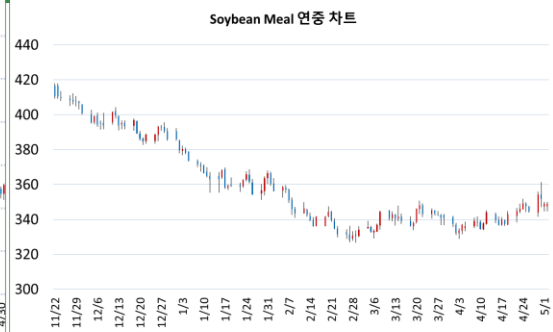


**Comment**  
CBOT 농산물 시장은 옥수수와 대두는 강보합, 소맥은 약보합을 보여주었다. 옥수수는 전일과 같이 거래량이 적은 가운데 횡보하는 모습을 보여주다 분장 후반 매수세가 유입되는 모습이었다. 웨더마켓은 중서부 콘벨트에 비소식이 전해지며 가격에 저항으로 작용하였다. 대두는 전일 약세를 다소 만회하는 모습이었다. 시장에서는 아르헨티나 항구 사태가 해결된 것에 따른 가격 하락이 과다했다는 분석이다. 대두박은 실물 인도가 지속되면서 가격이 계속 하락하였고 팜오일 가격에 영향을 받았던 대두유는 전일 말레이시아 노동절로 팜오일 거래가 없는 가운데 조용한 모습을 보여주었다. 소맥은 펀드들의 숏 커버링으로 상승했던 부분을 되돌리는 모습을 보여주며 하락하였다.

뉴욕증시는 다소 우호적인 파월 의장의 발언에도 시장에서는 금리 인하에 대한 이구십이 커지면서 다우지 +0.23%, 나스닥이 -0.33%를 기록하는 등 혼조세를 보여주었다. 파월 의장은 금리 발표 후 이어진 기자회견에서 2% 인플레이션 목표에 대한 확신이 생기기 전까지는 금리 인하 시점이 지연될 수 있다고 발언하였다. 다만 인플레이션 우려가 여전히 존재하지만 고용에 더욱 집중한다는 스탠스를 보이면서 시장에서 이 부분을 비둘기파 적인 발언으로 해석한 것으로 보인다. 이후 CME 패드워치는 9월 금리 인하 확률을 65.7% 수준으로 전망하며 올 해 25bp 1회 금리 인하에 무게를 두었다.

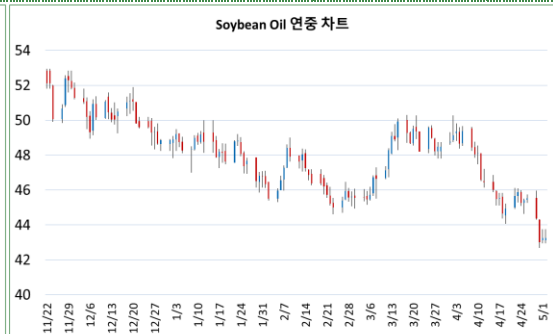
본 리포트는 당사 해외사업부에 의해 신뢰할 만한 자료 및 정보로부터 작성된 것이나, 그 정확성 등을 보장할 수 없기 때문에 어떤 경우에도 고객의 선물 투자 결과에 대한 법적 책임소재의 증명자료로 사용될 수 없습니다. 따라서 본 자료를 참고한 고객의 투자의사결정은 전적으로 고객 자신의 판단과 책임에 이루어져야 하며, 본 자료의 내용에 의거하여 행해진 투자행위 결과에 대하여 어떠한 책임도 지지 않습니다. 또한 당사의 동의 없이 본 자료를 무단으로 복제, 전송, 인용, 배포하는 행위는 법으로 금지되어 있습니다.

연중차트



품목	월물	증가	전일대비
Corn	CN24	450.75	-0.75

품목	월물	증가	전일대비
Soybean Meal	SMN24	349	+0.00



품목	월물	증가	전일대비
Wheat	WN24	599.25	-4.00

품목	월물	증가	전일대비
Soybean Oil	BON24	43.26	+0.00



품목	월물	증가	전일대비
Soybean	SN24	1170.25	+7.25

품목	월물	증가	전일대비
Sugar	SBN24	19.22	+0.00

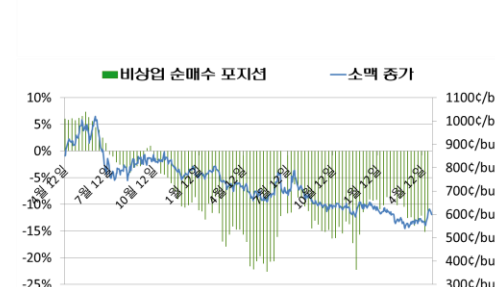
CFTC 발표 : 곡물 품목 마감재 증 비상업 순매수 포지션 비중



기준일	펀드 비중	활황물 증가
2024-04-23	-9.56%	452.5
2024-04-16	-11.72%	442.75
2024-04-09	-10.82%	442.5
2024-04-02	-9.98%	441
2024-03-26	-9.64%	493.5
2024-03-19	-9.66%	452.25



기준일	펀드 비중	활황물 증가
2024-04-23	-15.11%	1182
2024-04-16	-15.93%	1160
2024-04-09	-14.49%	1187.75
2024-04-02	-14.05%	1187.75
2024-03-26	-13.79%	1354
2024-03-19	-16.01%	1200.25



기준일	펀드 비중	활황물 증가
2024-04-23	-11.30%	602.75
2024-04-16	-15.15%	564.75
2024-04-09	-12.12%	572
2024-04-02	-13.48%	561.75
2024-03-26	-13.98%	674.25
2024-03-19	-12.40%	567.25



기준일	펀드 비중	활황물 증가
2024-04-23	2.19%	346.1
2024-04-16	-3.54%	336.8
2024-04-09	-5.17%	338.6
2024-04-02	-8.04%	332.1
2024-03-26	-6.07%	393.2
2024-03-19	-9.16%	338



기준일	펀드 비중	활황물 증가
2024-04-23	-7.00%	45.88
2024-04-16	-7.08%	45.48
2024-04-09	-2.57%	48.04
2024-04-02	-1.18%	49.15
2024-03-26	-1.64%	61.4
2024-03-19	-3.51%	48.68