

2024년 4월 26일 **금요일**  
**Grain Report**

품목	월물	정산가	단위	CHG	▲%
옥수수	CK24	440	¢/bu	-1.00	-0.2%
	CN24	450	¢/bu	-2.00	-0.4%
	CU24	459	¢/bu	-2.75	-0.6%
소맥	WK24	603.25	¢/bu	+1.00	0.2%
	WN24	622.25	¢/bu	+1.75	0.3%
대두	WU24	641.75	¢/bu	+2.50	0.4%
	SK24	1159.5	¢/bu	-3.25	-0.3%
	SN24	1177.25	¢/bu	-2.50	-0.2%
대두박	SQ24	1180.75	¢/bu	-2.25	-0.2%
	SMK24	340	\$/t	-3.90	-1.1%
대두유	SMN24	344.7	\$/t	-2.90	-0.8%
	BOK24	44.93	¢/lb	+0.11	0.2%
원당	BON24	45.54	¢/lb	+0.11	0.2%
	SBK24	19.4	¢/lb	-0.08	-0.4%
	SBN24	19.09	¢/lb	-0.07	-0.4%
WTI	CLM24	83.85	\$/Bbl	+0.28	0.3%
DOW	Spot	38239.66	Index	+153.86	0.4%
달러지수	Spot	105.938	Index	0.34	0.3%

Spread	근월물	원월물	Settle	CHG	전일
금	'MAY 24- 'JUL 24		-10.00	8.25	-18.25
	'JUL 24- 'SEP 24		-9.00	0.75	-9.75
	'SEP 24- 'DEC 24		-14.50	0.00	-14.50
	'DEC 24- 'MAR 25		-13.25	0.00	-13.25
	'MAR 25- 'MAY 25		-9.00	0.25	-9.25
은	'MAY 24- 'JUL 24		-19.00	-0.75	-18.25
	'JUL 24- 'SEP 24		-19.50	-0.75	-18.75
	'SEP 24- 'DEC 24		-24.00	-1.00	-23.00
	'DEC 24- 'MAR 25		-18.50	-0.25	-18.25
	'MAR 25- 'MAY 25		-8.00	-0.50	-7.50
달러	'MAY 24- 'JUL 24		-17.75	-0.75	-17.00
	'JUL 24- 'AUG 24		-3.50	-0.25	-3.25
	'AUG 24- 'SEP 24		9.75	-1.00	10.75
	'SEP 24- 'NOV 24		-3.75	-0.50	-3.25
	'NOV 24- 'JAN 25		-10.75	-0.25	-10.50

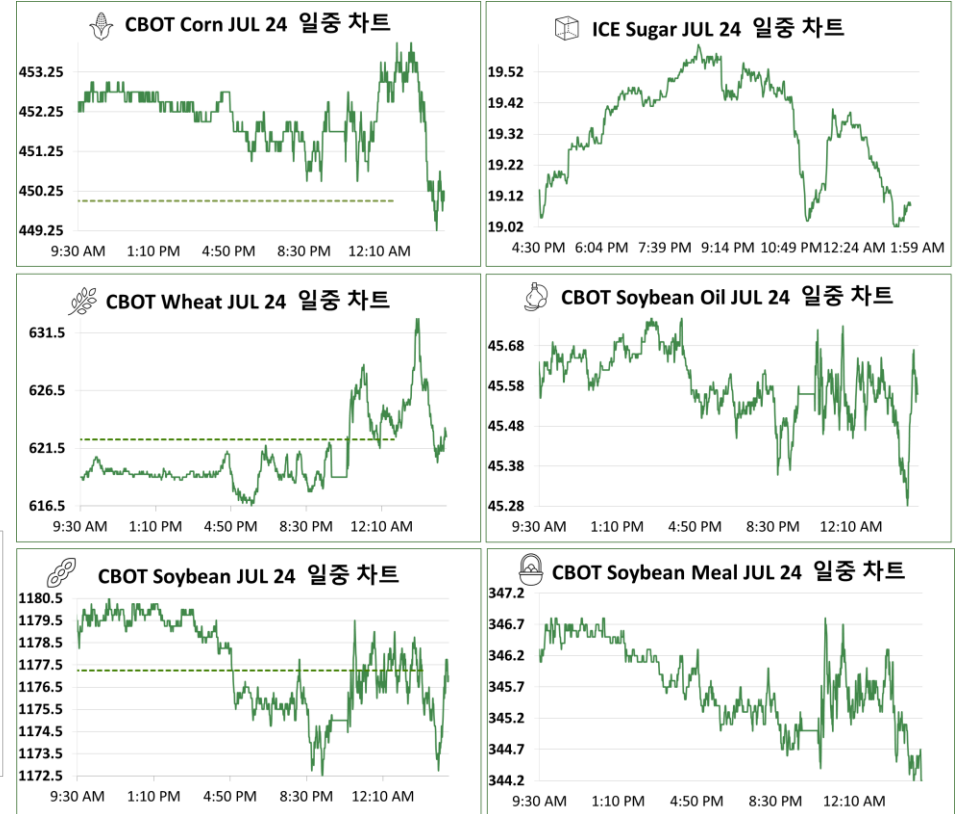
\* 하이라이트 부분은 Active Month (활황물) 표시입니다.

Comment

CBOT 농산물 시장은 소맥이 강보합, 옥수수와 대두는 약보합 마감했다. CBOT 소맥 선물은 기후에 따른 작황우려로 지난 7거래일 동안 상승세를 이어갔으며 러시아-우크라이나 전쟁이 시작된 이래 최대 주간 상승폭을 기록했다. 유럽연합 집행위원회(European Commission)는 2024/25년 유럽연합의 소맥 수확량 전망을 4년래 최저치로 하향 조정했으며, 이는 강우로 인한 파종면적 감소를 반영한 것이다. 옥수수 선물 시장참여자들은 향후 며칠간 미 중서부 지역에 폭우가 예상됨에 따라 미국의 파종이 지연될 것을 관망하는 모습이였다. 옥수수는 예상보다 강한 주간 미국 수출 판매 데이터로 지지를 받았으나, 브라질과의 수출경쟁이 더욱 부각되며 약보합세를 기록했다.

뉴욕증시는 빅테크의 실적 호조로 강세 마감했다. 구글 모회사 알파벳은 전날 오후 발표한 실적이 시장 기대를 웃돈 데다 사상 처음으로 배당 계획을 발표 및 700억 달러 규모의 자사주 매입 계획을 밝히면서 주가가 이날 10.2% 급등했다. 인공지능(AI) 칩 선두 주자 엔비디아 주가는 이날 6.2% 급등 마감했으며 MS와 구글의 호실적으로 AI 관련 칩 수요가 지속될 것이란 기대가 반영됐다. 투자회사 에드워드 존스의 모나 마하잔 선임 스트래티지스트는 "대형 기술주에서 나온 호실적 발표가 뚜렷한 상승 동력 중 하나가 됐다"라고 말했다. 한편 미 중앙은행인 연방준비제도가 중시하는 근원 개인소비지출(PCE) 가격지수는 전년 동월 대비 2.8% 상승해 시장 예상을 소폭 웃돌았으나, 결과가 전문가 예상을 크게 벗어나지 않으면서 시장은 불확실성 해소에 안도감을 나타냈다.

일중차트

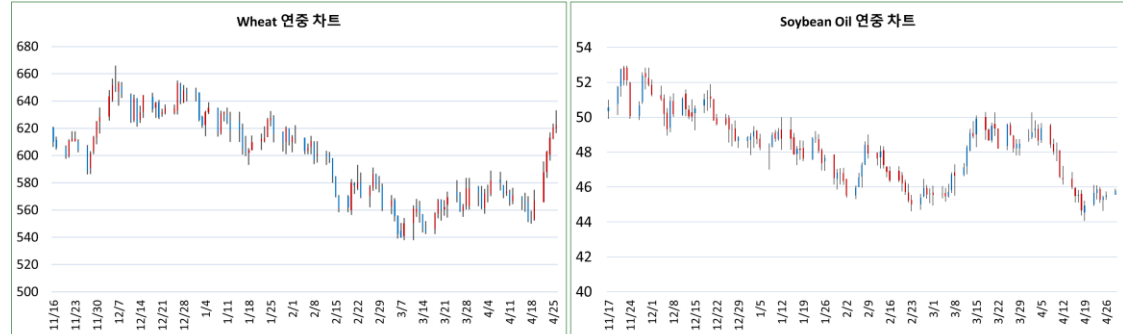


본 리포트는 당사 해외사업부에 의해 신뢰할 만한 자료 및 정보로부터 작성된 것이나, 그 정확성 등을 보장할 수 없기 때문에 어떤 경우에도 고객의 선물 투자 결과에 대한 법적 책임소재의 증명자료로 사용될 수 없습니다. 따라서 본 자료를 참고한 고객의 투자의사결정은 전적으로 고객 자신의 판단과 책임하에 이루어져야 하며, 본 자료의 내용에 의거하여 행해진 투자행위 결과에 대하여 어떠한 책임도 지지 않습니다. 또한 당사의 동의 없이 본 자료를 무단으로 복제, 전송, 압축, 배포하는 행위는 법으로 금지되어 있습니다.

연중차트



품목	월물	종가	전일대비
Corn	CN24	450	+2.75
Soybean Meal	SMN24	343.9	-0.80



품목	월물	종가	전일대비
Wheat	WN24	622.25	+1.75
Soybean Oil	BON24	45.79	+0.25

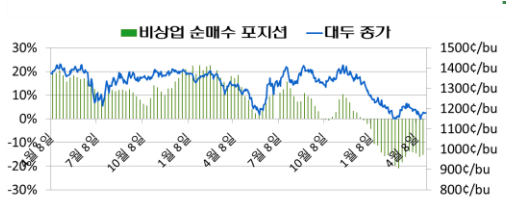


품목	월물	종가	전일대비
Soybean	SN24	1177.25	-2.50
Sugar	SBN24	19.09	+0.00

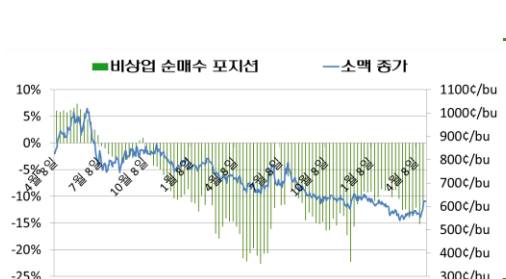
CFTC 발표 : 곡물 품목 마감재 중 비상업 순매수 포지션 비중



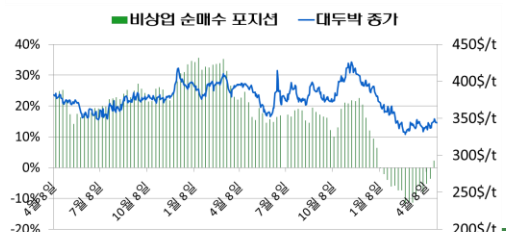
기준일	펀드 비중	활황물 증가
2024-04-23	-9.56%	452.5
2024-04-16	-11.72%	442.75
2024-04-09	-10.82%	442.5
2024-04-02	-9.98%	441
2024-03-26	-9.64%	493.5
2024-03-19	-9.66%	452.25



기준일	펀드 비중	활황물 증가
2024-04-23	-15.11%	1182
2024-04-16	-15.93%	1160
2024-04-09	-14.49%	1187.75
2024-04-02	-14.05%	1187.75
2024-03-26	-13.79%	1354
2024-03-19	-16.01%	1200.25



기준일	펀드 비중	활황물 증가
2024-04-23	-11.30%	602.75
2024-04-16	-15.15%	564.75
2024-04-09	-12.12%	572
2024-04-02	-13.48%	561.75
2024-03-26	-13.98%	674.25
2024-03-19	-12.40%	567.25



기준일	펀드 비중	활황물 증가
2024-04-23	2.19%	346.1
2024-04-16	-3.54%	336.8
2024-04-09	-5.17%	338.6
2024-04-02	-8.04%	332.1
2024-03-26	-6.07%	393.2
2024-03-19	-9.16%	338



기준일	펀드 비중	활황물 증가
2024-04-23	-7.00%	45.88
2024-04-16	-7.08%	45.48
2024-04-09	-2.57%	48.04
2024-04-02	-1.18%	49.15
2024-03-26	-1.64%	61.4
2024-03-19	-3.51%	48.68