

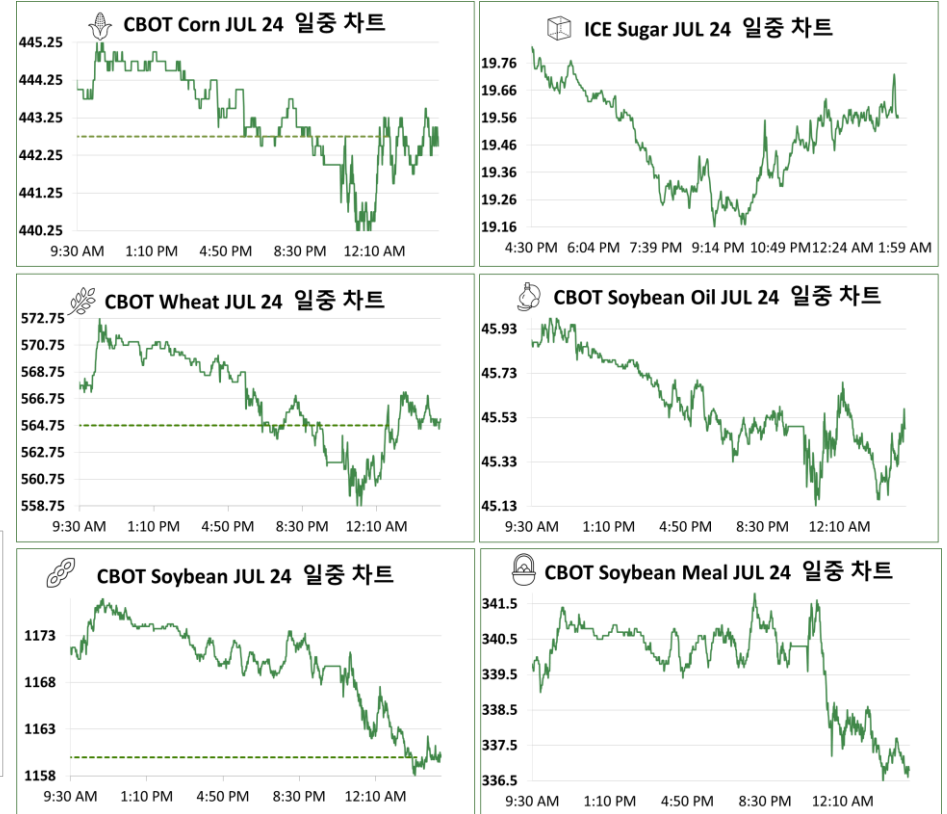
2024년 4월 16일 화요일  
**Grain Report**

품목	월물	정산가	단위	CHG	▲%
옥수수	CK24	431	¢/bu	-0.50 ▼	-0.1%
	CN24	442.75	¢/bu	-1.50 ▼	-0.3%
	CU24	451.75	¢/bu	-2.00 ▼	-0.4%
소맥	WK24	549.75	¢/bu	-2.00 ▼	-0.4%
	WN24	564.75	¢/bu	-2.75 ▼	-0.5%
대두	WU24	580.75	¢/bu	-3.00 ▼	-0.5%
	SK24	1145	¢/bu	-13.25 ▼	-1.1%
	SN24	1160	¢/bu	-12.00 ▼	-1.0%
대두박	SQ24	1160.75	¢/bu	-10.75 ▼	-0.9%
	SMK24	335.3	\$/t	-3.20 ▼	-0.9%
대두유	SMN24	336.8	\$/t	-2.80 ▼	-0.8%
	BOK24	44.91	¢/lb	-0.56 ▼	-1.2%
원당	BON24	45.48	¢/lb	-0.53 ▼	-1.2%
	SBK24	19.63	¢/lb	-0.39 ▼	-1.9%
WTI	SBN24	19.53	¢/lb	-0.29 ▼	-1.5%
	CLK24	85.36	\$/Bbl	-0.05 ▼	-0.1%
DOW	Spot	37798.97	Index	+63.86 ▲	0.2%
달러지수	Spot	106.257	Index	0.049 ▲	0.0%

\* 하이라이트 부분은 Active Month (활황물) 표시입니다.

Spread	근월물	원월물	Settle	CHG	전일
월물	MAY 24- JUL 24		-11.75	4.00	-15.75
	JUL 24- SEP 24		-9.00	0.50	-9.50
	SEP 24- DEC 24		-15.50	0.00	-15.50
	DEC 24- MAR 25		-13.00	0.25	-13.25
	MAR 25- MAY 25		-7.50	0.25	-7.75
3개월	MAY 24- JUL 24		-15.00	0.75	-15.75
	JUL 24- SEP 24		-16.00	0.25	-16.25
	SEP 24- DEC 24		-22.25	1.25	-23.50
	DEC 24- MAR 25		-18.25	0.00	-18.25
	MAR 25- MAY 25		-10.50	0.00	-10.50
6개월	MAY 24- JUL 24		-15.00	-1.25	-13.75
	JUL 24- AUG 24		-0.75	-1.25	0.50
	AUG 24- SEP 24		9.50	-1.00	10.50
	SEP 24- NOV 24		-7.25	-1.00	-6.25
	NOV 24- JAN 25		-12.75	0.00	-12.75

일중차트



이날 CBOT 농산물 시장은 달러 강세가 시장을 짓누르며 하락세를 이어나갔다. 미 옥수수 공급업체는 글로벌 수출 판매를 놓고 남미산과 치열한 경쟁에 직면해 있으나, 컨설턴트 Michael Cordonnier는 옥수수 기형병으로 인해 아르헨티나 옥수수 생산량 예측치를 기존 대비 3백만톤 삭감한 5천만톤을 제시했다. 브라질 Parana 주의 옥수수 수확에 대한 추정치 역시 기존대비 삭감될 가능성이 높다고 Deral의 한 관계자가 밝혔다. 반면 소맥의 경우, 이집트가 120,000톤의 우크라이나산 소맥을 구매했다고 이날 밝혔다. 우크라이나 농업부는 소맥 수확량이 작년 5,800만 톤에서 올해 약 5,200만 톤으로 감소할 가능성이 높다고 밝혔으며, 이는 파종 면적이 감소에 따른 것으로 추정된다.

뉴욕 증시는 중동 지정학적 위험과 함께 제롬 파월 연방준비제도 의장이 올해 금리인하 지연 가능성을 시사하면서 혼조세를 보였다. 이란이 이스라엘 본토를 공격한 후 이스라엘이 즉각 공격하지 않으면서 전면전 가능성은 완화되었으나 이스라엘은 보복 의지를 지속적으로 밝히고 있다. 이란에 대한 미국 등의 제재 가능성도 불거졌다. 주식시장은 전반적인 위험회피 심리가 이어지며 조심스러운 양상을 보였으며 제롬 파월 미 연준 의장의 발언은 투자 심리를 더욱 위축시켰다. 연준이 인플레이션의 지속적인 하락 가능성을 확신하지 못하면 그만큼 첫 금리인하 시점은 늦어질 것으로 사료된다.

본 리포트는 당사 해외사업부에 의해 신뢰할 만한 자료 및 정보로부터 작성된 것이나, 그 정확성 등을 보장할 수 없기 때문에 어떤 경우에도 고객의 선물 투자 결과에 대한 법적 책임소재의 증명자료로 사용될 수 없습니다. 따라서 본 자료를 참고한 고객의 투자결정은 전적으로 고객 자신의 판단과 책임에 이루어져야 하며, 본 자료의 내용에 의거하여 행해진 투자행위 결과에 대하여 어떠한 책임도 지지 않습니다. 또한 당사의 동의 없이 본 자료를 무단으로 복제, 전송, 인용, 배포하는 행위는 법으로 금지되어 있습니다.

연중차트



품목	월물	증가	전일대비	품목	월물	증가	전일대비
Corn	CN24	442.75	-2.00	Soybean Meal	SMN24	337.3	+0.50

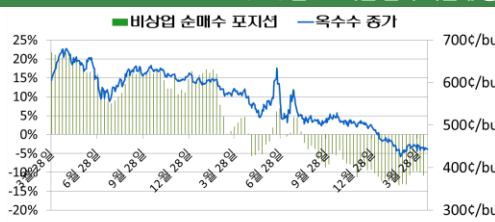


품목	월물	증가	전일대비	품목	월물	증가	전일대비
Wheat	WN24	564.75	-2.75	Soybean Oil	BON24	45.48	+0.00

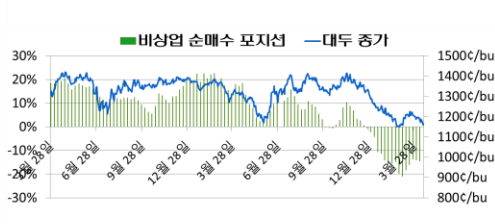


품목	월물	증가	전일대비	품목	월물	증가	전일대비
Soybean	SN24	1160	-12.00	Sugar	SBN24	19.53	+0.00

CFTC 발표 : 곡물 품목 마결재 증 비상업 순매수 포지션 비중



기준일	펀드 비중	활황물 증가
2024-04-09	-10.82%	442.5
2024-04-02	-9.98%	441
2024-03-26	-9.64%	445
2024-03-19	-9.66%	452.25
2024-03-12	-10.69%	493.5
2024-03-05	-13.18%	437.5



기준일	펀드 비중	활황물 증가
2024-04-09	-14.49%	1187.75
2024-04-02	-14.05%	1187.75
2024-03-26	-13.79%	1212.5
2024-03-19	-16.01%	1200.25
2024-03-12	-18.30%	1354
2024-03-05	-20.99%	1159



기준일	펀드 비중	활황물 증가
2024-04-09	-12.12%	572
2024-04-02	-13.48%	561.75
2024-03-26	-13.98%	559.25
2024-03-19	-12.40%	567.25
2024-03-12	-12.50%	674.25
2024-03-05	-10.39%	555.75



기준일	펀드 비중	활황물 증가
2024-04-09	-5.17%	338.6
2024-04-02	-8.04%	332.1
2024-03-26	-6.07%	343.5
2024-03-19	-9.16%	338
2024-03-12	-11.30%	393.2
2024-03-05	-11.16%	333.1



기준일	펀드 비중	활황물 증가
2024-04-09	-2.57%	48.04
2024-04-02	-1.18%	49.15
2024-03-26	-1.64%	48.99
2024-03-19	-3.51%	48.68
2024-03-12	-5.88%	61.4
2024-03-05	-9.12%	45.47