

2024년 4월 15일 월요일
Grain Report

품목	월물	정산가	단위	CHG	▲%
옥수수	CK24	431.5	¢/bu	-4.00	-0.9%
	CN24	444.25	¢/bu	-3.00	-0.7%
	CU24	453.75	¢/bu	-3.00	-0.7%
소맥	WK24	551.75	¢/bu	-4.25	-0.8%
	WN24	567.5	¢/bu	-3.25	-0.6%
대두	WU24	583.75	¢/bu	-2.75	-0.5%
	SK24	1158.25	¢/bu	-15.75	-1.3%
	SN24	1172	¢/bu	-14.75	-1.2%
대두박	SQ24	1171.5	¢/bu	-13.00	-1.1%
	SMK24	338.5	\$/t	-5.90	-1.7%
대두유	SMN24	339.6	\$/t	-4.50	-1.3%
	BOK24	45.47	¢/lb	-0.42	-0.9%
원당	BON24	46.01	¢/lb	-0.44	-0.9%
	SBK24	20.02	¢/lb	-0.43	-2.1%
	SBN24	19.82	¢/lb	-0.31	-1.5%
WTI	CLK24	85.41	\$/Bbl	-0.25	-0.3%
달러지수	Spot	37735.11	Index	-248.13	-0.7%
	Spot	106.208	Index	0.17	0.2%

* 하이라이트 부분은 Active Month (활황물) 표시입니다.

Spread	근월물	원월물	Settle	CHG	전일
월물	MAY 24- JUL 24		-12.75	1.75	-14.50
	JUL 24- SEP 24		-9.50	0.00	-9.50
	SEP 24- DEC 24		-15.50	0.00	-15.50
	DEC 24- MAR 25		-13.25	0.00	-13.25
	MAR 25- MAY 25		-7.75	0.00	-7.75
3개월	MAY 24- JUL 24		-15.75	-1.25	-14.50
	JUL 24- SEP 24		-16.25	0.50	-16.75
	SEP 24- DEC 24		-23.50	-0.25	-23.25
	DEC 24- MAR 25		-18.25	0.00	-18.25
	MAR 25- MAY 25		-10.50	0.00	-10.50
6개월	MAY 24- JUL 24		-13.75	-0.50	-13.25
	JUL 24- AUG 24		0.50	-0.50	1.00
	AUG 24- SEP 24		10.50	-1.00	11.50
	SEP 24- NOV 24		-6.25	-2.00	-4.25
	NOV 24- JAN 25		-12.75	0.00	-12.75

일중차트



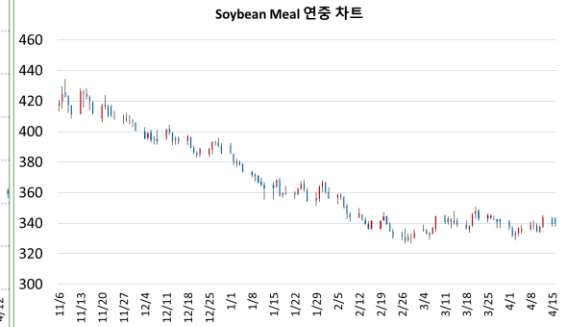
Comment

CBOT 농산물 시장은 3대 품목 모두 하락 마감했다. 풍부한 농산물 공급전망 및 수출수요 둔화는 매수세를 약화시키는 요인으로 작용했다. Global Commodity Analytics의 Mike Zuzolo는 시장참여자들이 작금의 중동정세 국면에서 소문에 사고 뉴스에 팔았다고 평가했다. 지정학적 긴장 완화에 따라 원유 선물의 상승세가 다소 둔화되었고, 달러인덱스 강세가 농산물 시장의 약세 심리를 부추겼다. 미 농무부는 겨울 밀 작물의 55%를 양호한 상태에서 우수한 상태로 평가했다. 이는 지난 주보다 감소한 수치이지만, 여전히 2020년 이후 가장 높은 레벨을 형성하고 있는 것으로 전해지며 소맥 선물가격 하락의 요인으로 작용했다. 한편, USDA는 미 옥수수 수확량이 6%로 5년 평균인 5%보다 높지만 무역 기대치 평균인 7%에는 미치지 못한다고 밝혔다.

뉴욕 증시는 지난 주말 이란의 이스라엘 본토 공격에 대해 이스라엘이 고통스러운 보복을 하겠다고 밝히면서 하락했다. 이란이 시리아 영사관 폭격에 대한 보복으로 지난 14일 이스라엘 본토를 공격했으나 이스라엘이 즉각 전면전에 나서지 않으면서 지정학적 리스크가 다소 완화된 바 있다. 중동 지역의 전쟁이 당장 불붙지 않은 점은 시장에 안도감을 줬으나 일촉즉발의 상황에 경계심을 늦추기 어려운 양상이다. 이날 미 상무부에 따르면 올해 3월 미국의 소매판매는 계절 조정 기준 전월보다 0.7% 증가한 7천96억달러로 집계되며, 월스트리트저널이 집계한 전문가 예상치였던 0.3% 증가를 크게 웃돌았다. 한편, 10년물 미국채 수익률은 8bp 이상 급등한 4.61%로 올라 주가지수에 부담 요인이 됐다.

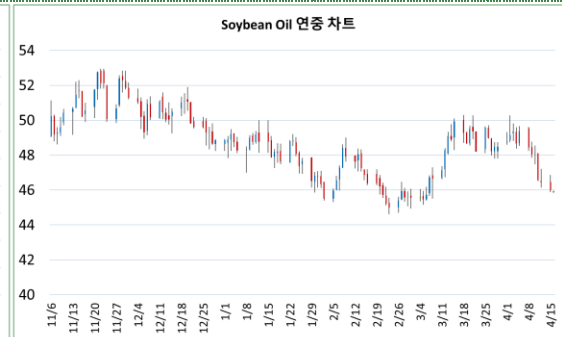
본 리포트는 당사 해외사업부에 의해 신뢰할 만한 자료 및 정보로부터 작성된 것이나, 그 정확성 등을 보장할 수 없기 때문에 어떤 경우에도 고객의 선물 투자 결과에 대한 법적 책임소재의 증명자료로 사용될 수 없습니다. 따라서 본 자료를 참고한 고객의 투자사결정은 전적으로 고객 자신의 판단과 책임하에 이루어져야 하며, 본 자료의 내용에 의거하여 행해진 투자행위 결과에 대하여 어떠한 책임도 지지 않습니다. 또한 당사의 동의 없이 본 자료를 무단으로 복제, 전송, 인용, 배포하는 행위는 법으로 금지되어 있습니다.

연중차트



품목	월물	종가	전일대비
Corn	CN24	444.25	+2.75

품목	월물	종가	전일대비
Soybean Meal	SMN24	339.6	+0.00



품목	월물	종가	전일대비
Wheat	WN24	567.5	-3.25

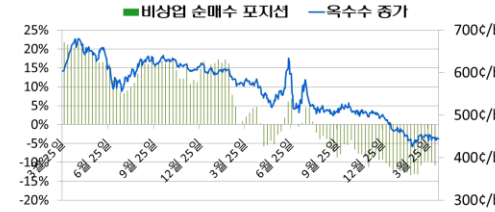
품목	월물	종가	전일대비
Soybean Oil	BON24	45.89	-0.12



품목	월물	종가	전일대비
Soybean	SN24	1172	-14.75

품목	월물	종가	전일대비
Sugar	SBN24	19.82	+0.00

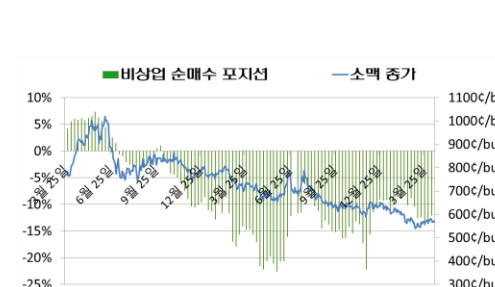
CFTC 발표 : 곡물 품목 마감재 중 비상업 순매수 포지션 비중



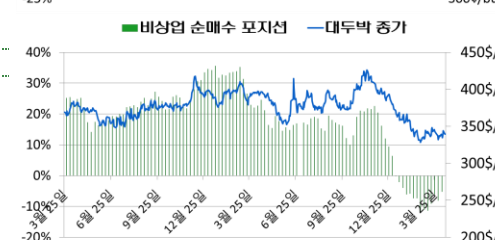
기준일	펀드 비중	활황물 증가
2024-04-09	-10.82%	442.5
2024-04-02	-9.98%	441
2024-03-26	-9.64%	445
2024-03-19	-9.66%	452.25
2024-03-12	-10.69%	493.5
2024-03-05	-13.18%	437.5



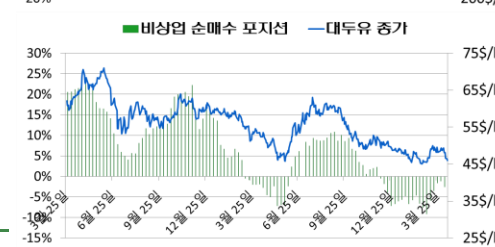
기준일	펀드 비중	활황물 증가
2024-04-09	-14.49%	1187.75
2024-04-02	-14.05%	1187.75
2024-03-26	-13.79%	1212.5
2024-03-19	-16.01%	1200.25
2024-03-12	-18.30%	1354
2024-03-05	-20.99%	1159



기준일	펀드 비중	활황물 증가
2024-04-09	-12.12%	572
2024-04-02	-13.48%	561.75
2024-03-26	-13.98%	559.25
2024-03-19	-12.40%	567.25
2024-03-12	-12.50%	674.25
2024-03-05	-10.39%	555.75



기준일	펀드 비중	활황물 증가
2024-04-09	-5.17%	338.6
2024-04-02	-8.04%	332.1
2024-03-26	-6.07%	343.5
2024-03-19	-9.16%	338
2024-03-12	-11.30%	393.2
2024-03-05	-11.16%	333.1



기준일	펀드 비중	활황물 증가
2024-04-09	-2.57%	48.04
2024-04-02	-1.18%	49.15
2024-03-26	-1.64%	48.99
2024-03-19	-3.51%	48.68
2024-03-12	-5.88%	61.4
2024-03-05	-9.12%	45.47